

LA IMPORTANCIA DE LA POLÍTICA PRESUPUESTARIA EN LA ECONOMÍA PARAGUAYA

Lic. Flora Rojas

Directora Académica CEMAF

Ex Directora General de Política Fiscal y de Presupuesto del Ministerio de Hacienda

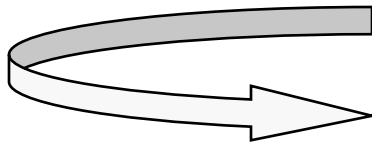
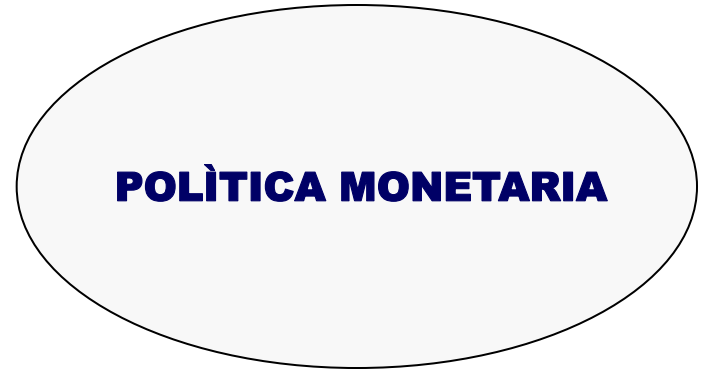
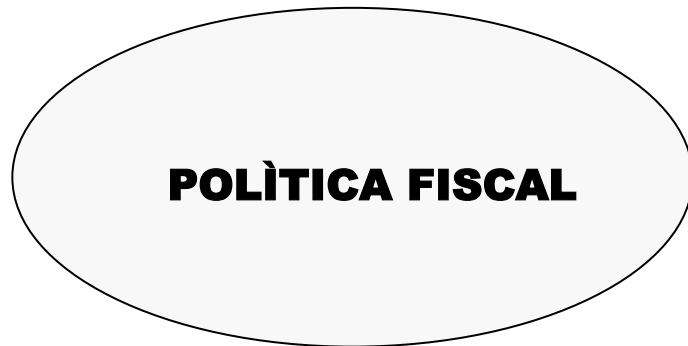

**I Congreso Nacional de Mujer Colorada
Hotel Excelsior, 27 y 28 de mayo de 2005.**

Política Económica- Objetivos

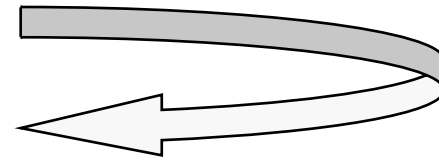


Instrumentos

- Desarrollo económico
- Estabilidad Económica
- Eficiencia distributiva



**POLÍTICA
PRESUPUESTARIA**

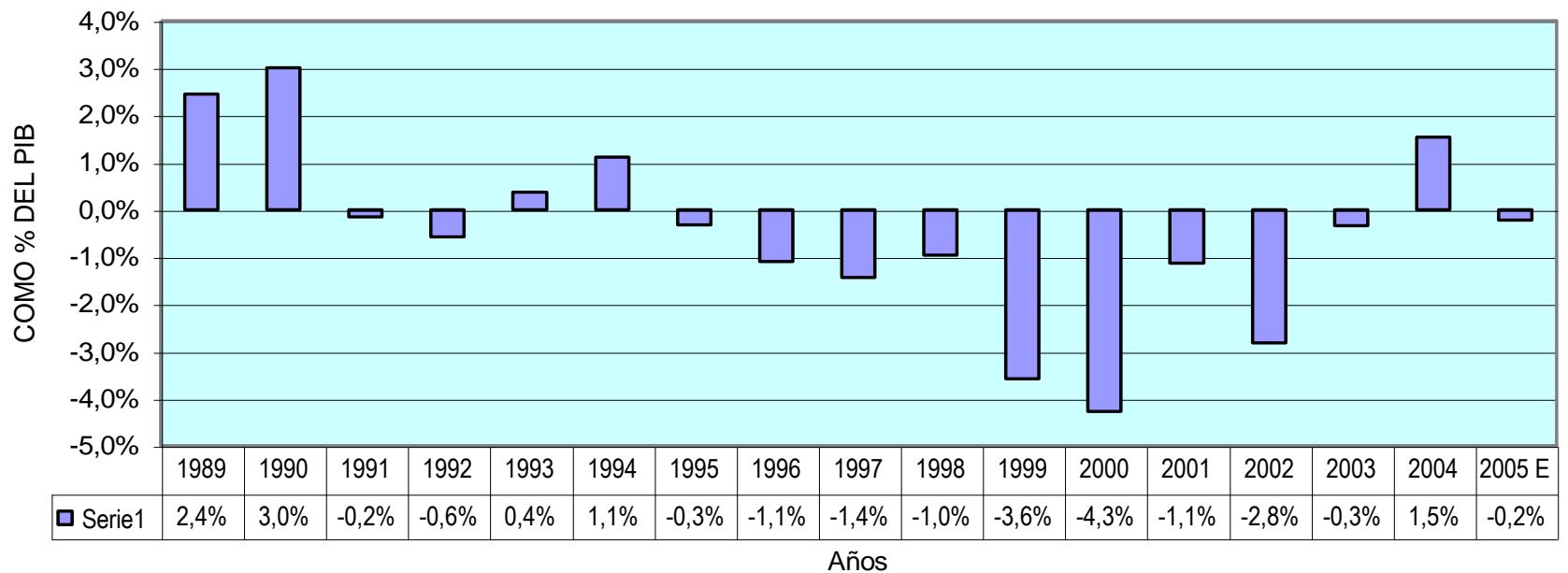


ASIGNAR RECURSOS ORIENTADOS A MEJORAR LA CALIDAD DE VIDA DE LA MAYOR PARTE DE LA POBLACIÓN REFLEJADOS EN EL PRESUPUESTO.

EL PRESUPUESTO PÚBLICO

- Deberá reflejar con nitidez las prioridades de política de los Gobiernos a través de la asignación del gasto que vinculen objetivos estratégicos de corto y largo plazo.
- Cuáles fueron los resultados de los Gobiernos Democráticos?

SITUACIÓN FINANCIERA GOBIERNOS DEMOCRÁTICOS 1989-2005



PTE. RODRÌGUEZ

PTE. WASMOSY

PTE. GONZALEZ

PTE. DUARTE

CRECIMIENTO DE INSTITUCIONES PÚBLICAS 1989/2005

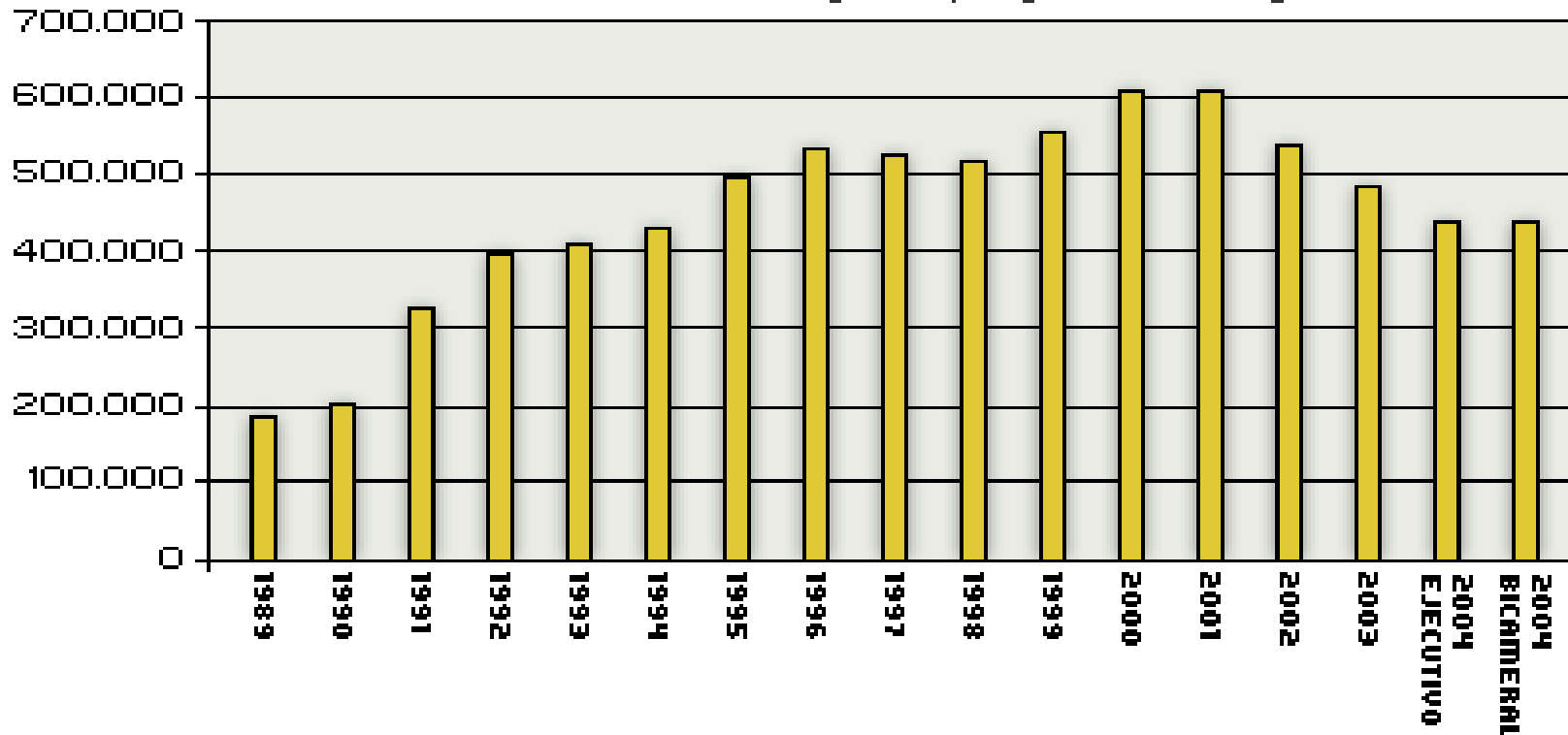
CRECIMIENTO DE LAS INSTITUCIONES PÚBLICAS PERIODO DE GOBIERNOS 1989-2005									
PERIODOS DE GOBIERNOS	Pte. Rodríguez		Pte. Wasmosy		Pte. González		Pte. Duarte Frutos		Crecimiento Nominal 1989 2005
	1989	1993	1993	1998	1999	2003	2003	2005	
TOTALES	55	53	53	70	70	72	72	21	-34
ADM.CENTRAL	17	18	18	21	21	21	21	21	4
ADM.DESCENTRALIZADA	38	35	35	49	49	51	51	54 (*)	16

(*) Instituto Paraguayo de Artesanía, Dirección Nacional de Aduanas e Instituto Nacional de Cooperativismo.

GASTO SOCIAL 1989-2004

Gasto Social por habitante

Fuente: Ministerio de Hacienda y Anteproyectos de Ley de PGN 2004



EL GASTO SOCIAL EN PARAGUAY ES 140 DÒLARES ANUALES POR HABITANTE, MIENTRAS QUE EL PROMEDIO EN AMERICA LATINA ES 696 DÒLARES, ES DECIR, SE DEBERÀ QUINTUPLICAR LOS GASTOS PARA LLEGAR A LA MEDIA.

RESULTADOS DE LA POLÍTICA PRESUPUESTARIA ADOPTADA

- Los **INGRESOS TOTALES** crecieron del 11.4% del PIB en 1989 al 17.9% del PIB en 2004 (aumentó 6.5 puntos porcentuales)
- Los **GASTOS TOTALES** crecieron del 9% del PIB en 1989 al 16.4% del PIB en 2004. (aumentó 7.4 puntos porcentuales), del mismo, los gastos rígidos crecieron del 6% del PIB en 1989 al 12.6% del PIB en 2004. (Salarios, jubilados y pensionados y Serv. Deuda Pública)

AUMENTÒ LA PRESIÒN TRIBUTARIA

CONTROL DE LA INFLACIÒN

REDUCCIÒN DEL DÈFICIT FISCAL

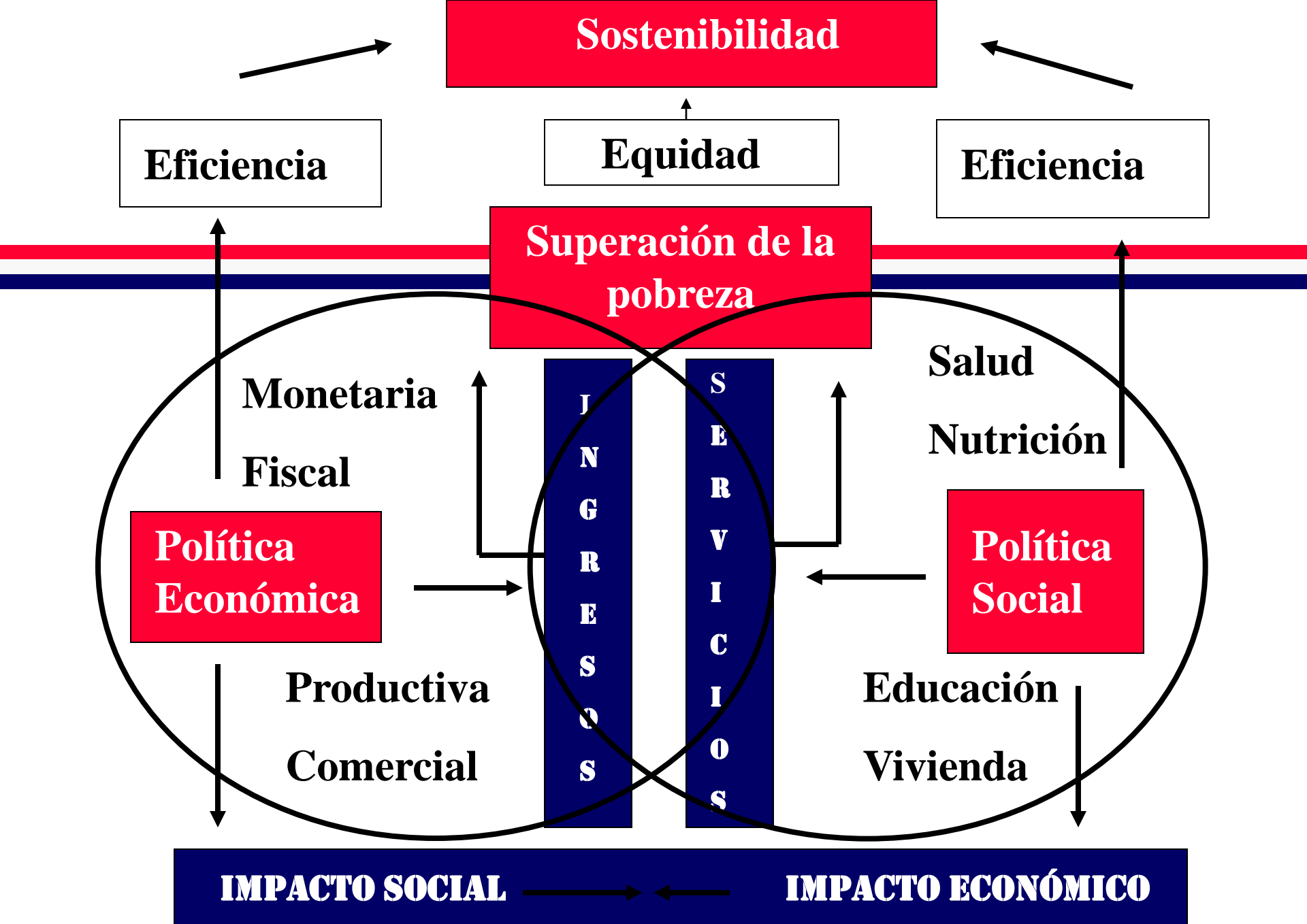
AUMENTÒ LA POBREZA

AUMENTÒ EL DESEMPLEO

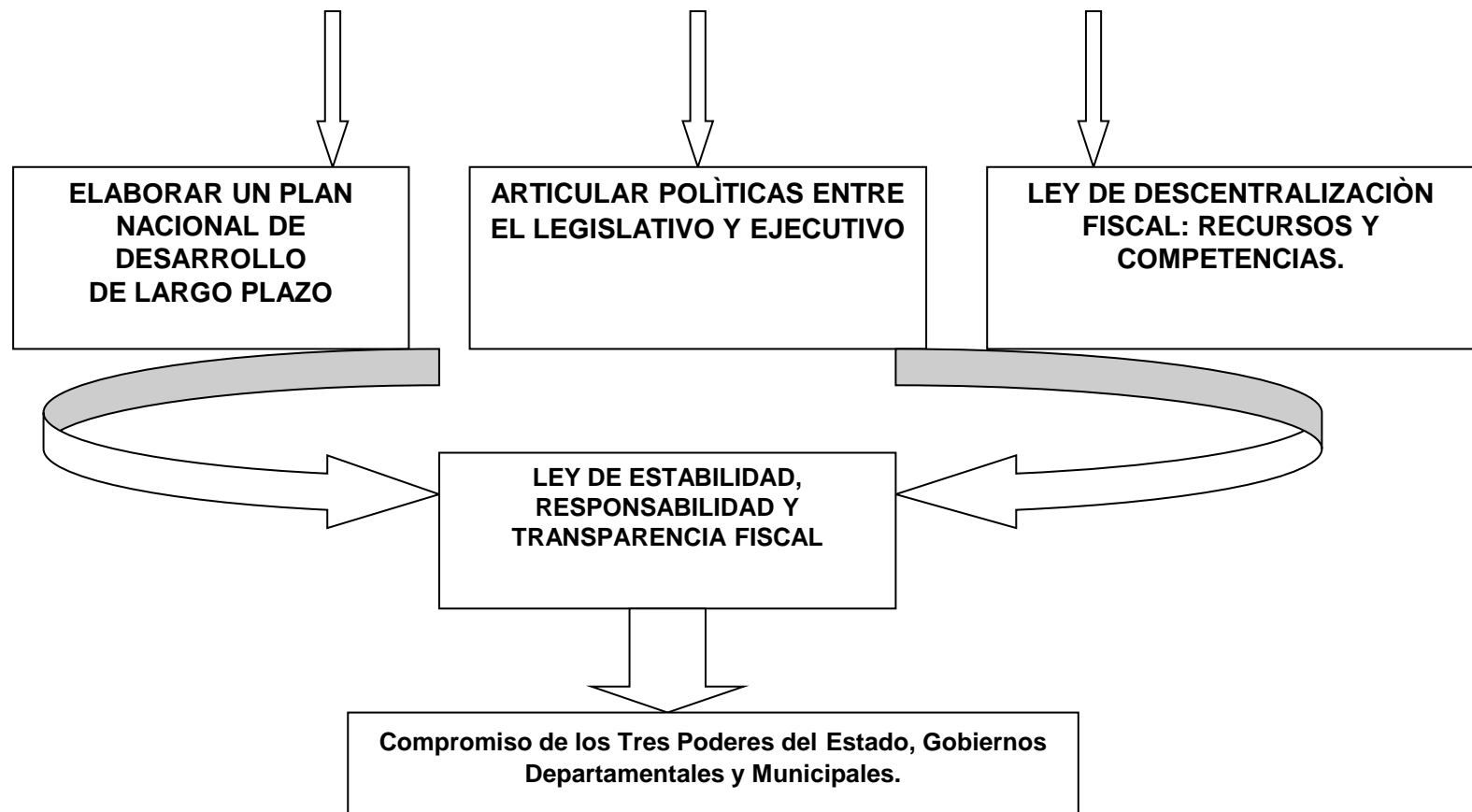
DECRECIMIENTO ECONÒMICO

ESCALA INVERSIÒN EXTRANJERA

AUMENTO DEL ENDEUDAMIENTO PÙBLICO



PROPUESTAS CONCRETAS



EL PROYECTO DE LEY ESTABILIDAD, RESPONSABILIDAD Y TRANSPARENCIA FISCAL PLANTEA LO SIGUIENTE:

- **Reglas numéricas explícitas para el endeudamiento, gastos corrientes y déficit fiscal.**
- **Crea un Fondo de Estabilización.**
- **Establece un Marco macroeconómico plurianual que incluye proyecciones que sirva de base para la elaboración de un presupuesto trianual (3 años).**
- **Normas de transparencia fiscal.**
- **Declaración de cumplimiento de Responsabilidad Fiscal, mediante el compromiso efectivo de los tres Poderes del Estado, los Gobiernos Departamentales y Municipales en buscar una articulación efectiva que conduzca al desarrollo económico.**

-
- **MUCHAS GRACIAS POR
LA ATENCIÓN !!!!!**